СТРОЙ. ЕГО ВИДЫ И ЭЛЕМЕНТЫ

Строй - установленное Уставом размещение военнослужащих, подразделений и воинских частей для их совместных действий в пешем порядке и на машинах.

Статья 1 Строевого устава ВС РФ



ОДНОШЕРЕНОЖНЫЙ СТРОЙ

Шеренга - строй в котором военнослужащие размещены один возле другого на одной линии на установленных интервалах. В сомкнутом строю - на интервалах равных ширине ладони между локтями, в разомкнутом - на интервалах в один шаг или на интервалах установленных командиром.



ДВУХШЕРЕНОЖНЫЙ СТРОЙ

В двухшереножном строю военнослужащие одной шеренгирасположены в затылок военнослужащим другой шеренги на дистанции одного шага (вытянутой руки, наложенной ладонью на плечо впереди стоящего военнослужащего).



КОЛОННА

Строй, в котором военнослужащие расположены в затылок друг другу, а подразделения (машины) - одно за другим на дистанциях, установленных Уставом или командиром. Колонны применяются для построения подразделений и воинских частей в развернутый или походный строй.

ПЕРЕД ПОСТРОЕНИЕМ И В СТРОЮ ВОЕННОСЛУЖАЩИЙ ОБЯЗАН:
- знать своё место в строю, уметь быстро и без суеты занять его.

Статья 26 Строевого устава ВС РФ

РАЗВЁРНУТЫЙ СТРОЙ ОТДЕЛЕНИЯ



РАЗВЁРНУТЫЙ СТРОЙ ОТДЕЛЕНИЯ - ОДНОШЕРЕНОЖНЫЙ







РАЗВЁРНУТЫЙ СТРОЙ ОТДЕЛЕНИЯ - ДВУХШЕРЕНОЖНЫЙ



РАЗМЫКАНИЕ ОТДЕЛЕНИЯ НА МЕСТЕ



СМЫКАНИЕ ОТДЕЛЕНИЯ НА МЕСТЕ

ПЕРЕД ПОСТРОЕНИЕМ ВОЕННОСЛУЖАЩИЙ ОБЯЗАН:
- аккуратно заправить обмундирование, правильно надеть и подогнать снаряжение, помочь товарищу устранить замеченные недостатки.

Статья 26 Строевого устава ВС РФ

ВЫХОД ИЗ СТР
ПОДХОД К НАЧ



ВЫХОД ИЗ ПЕРВОЙ ШЕРЕНГИ

При выходе военнослужащего из первой шеренги его место занимает стоящий за ним военнослужащий второй шеренги.



ВЫХОД ИЗ ВТОРОЙ ШЕРЕНГИ

При выходе военнослужащего из второй шеренги он накладывает левую руку на плечо впереди стоящего военнослужащего. Тот делает шаг вперед и вправо, пропуская выходящего из строя военнослужащего затем становится на своё место.

ОЯ И ВОЗВРАЩЕНИЕ В СТРОЙ
АЛЬНИКУ И ОТХОД ОТ НЕГО

ВОЗВРАЩЕНИЕ В СТРОЙ БЕЗ ОРУЖИЯ

Производится по команде строевым шагом, кратчайшим путём.

ВОЗВРАЩЕНИЕ В СТРОЙ С ОРУЖИЕМ

Производится по команде строевым шагом, кратчайшим путём.



ПОДХОД К НАЧАЛЬНИКУ

Производится по команде строевым шагом; за два-три шага военнослужащий останавливается, одновременно с приставлением ноги прикладывает правую руку к головному убору. После окончания доклада о прибытии опускает руку.

ОТХОД ОТ НАЧАЛЬНИКА

Получив разрешение идти, военнослужащий отвечает: «Есть», поворачивается в сторону движения и строевым шагом возвращается в строй.

ПЕРЕД ПОСТРОЕНИЕМ И В СТРОЮ ВОЕННОСЛУЖАЩИЙ ОБЯЗАН:

- быть внимательным к приказаниям и командам своего командира, быстро и точно их выполнять, не мешая другим.
- не выходить из строя (машины) без разрешения.

Статья 26 Строевого устава ВС РФ

ПОХОДНЫЙ СТ

Походный строй отделения может
Построение отделения производит
(по два) - СТАНОВИСЬ».
Отделение численностью четыре ч

ПОХОДНЫЙ СТРОЙ ОТДЕЛЕНИЯ -



ПЕРЕД ПОСТРОЕНИЕМ В СТРОЮ
- передавать приказания и команды

Ст

ТРОЙ ОТДЕЛЕНИЯ

быть в колонну по одному или в колонну по два.
ся по команде «Отделение, в колонну по одному

человека и менее строится в колонну по одному



- В КОЛОННУ ПО ОДНОМУ





ПОХОДНЫЙ
СТРОЙ ОТДЕЛЕНИЯ -
В КОЛОННУ ПО ДВА

ВОЕННОСЛУЖАЩИЙ ОБЯЗАН:
без искажений, громко и четко.

атья 26 Строевого устава ВС РФ

ВЫПОЛНЕНИЕ ВОИНСКОГО

Все военнослужащие обязаны при встрече (обгоне)
Подчиненные (младшие по воинскому званию) приветс
(старших по воинскому званию). а при равном положен
кто считает себя более вежливым и воспитанным.

Стать



ВЫПОЛНЕНИЕ ВОИНСКОГО
ПРИВЕТСТВИЯ НА МЕСТЕ

- Воинское приветствие выполняется чётко и молодцеват
строевой стойки и движения.
- Для выполнения воинского приветствия на месте вне стр
за три-четыре шага до начальника (старшего) приложить
головному убору так, чтобы пальцы были вместе, ладонь
нижнего края головного убора (у козырька), а локоть был
- Для выполнения воинского приветствия в движении вн
уборе за три-четыре шага до начальника (старшего) од
на землю повернуть голову в его сторону и приложить
левую руку держать неподвижно у бедра.
- Когда начальник (старший) минует выполняющего воинс
прямо, а правую руку опустить.

Стат

ПРИВЕТСТВИЯ

приветствовать друг друга.
ствуют первыми начальников
ии первым приветствует тот,

я 46 Строевого устава ВС РФ



ВЫПОЛНЕНИЕ ВОИНСКОГО ПРИВЕТСТВИЯ В ДВИЖЕНИИ

о, с точным соблюдением правил

роя при надетом головном уборе
кратчайшим путём правую руку к
прямая, средний палец касался
на линии и высоте плеча.
е строя при надетом головном
новременно с постановкой ноги
правую руку к головному убору,

кое приветствие, голову поставить

и 60,61 и 62 Строевого устава ВС РФ

ВЫПОЛНЕНИЕ ВОИНСКОГО ПРИ
В СОСТАВЕ ОТДЕЛЕНИ

Воинские части и подразделения при нахождении в строю приветствуют по коман
Федерации, Председателя Правительства Российской Федерациии министер
Федерации; маршалов Российской Федерации, генералов армии, адмиралов ф
адмиралов и всех прямых начальников, а также лиц, назначенных для руководс
рования (проверки) воинской части (подразделения).

Статья



ВЫПОЛНЕНИЕ ВОИНСКОГО ПРИВЕТСТВИЯ В СТРОЮ НА МЕСТЕ

По команде военнослужащие принимают строевую стойку. Одновременно поворачивают голову направо (налево) и провожаютначальника взглядом, поворачивая вслед за ним голову. Командир отделения при этом прикладывает руку к головному убору.



ВЫПОЛНЕНИЕ ВОИНСКОГО ПРИВЕТСТВИЯ В СТРОЮ В ДВИЖЕНИИ

По команде «Смирно» военнослужащие переходят на строевой шаг, а по команде «Равнение на ПРАВО (НА ЛЕВО)» одновременно поворачивают голову в сторону начальника и прекращают движение руками. Командир отделения прикладывает руку к головному убору

На приветствие начальника или при объявлении благодарности военнослужащи
В движении все военнослужащие начинают ответ с постановлением левой ноги
слова на каждый шаг.

ВЕТСТВИЯ
Я

де: Президента Российской ства обороны Российской лота, генерал-полковников, тва проведением инспекти-

48 Строевого устава ВС РФ



ВЫПОЛНЕНИЕ ВОИНСКОГО ПРИВЕТСТВИЯ В ДВИЖЕНИИ С ОРУЖИЕМ

Как и без оружия, военнослужащие переходят на строевой шаг, одновременно поворачивают голову в сторону начальника и прекращают движение свободной рукой. То же делает командир отделения.

е отвечают громко, ясно, согласованно. на землю, произнося последующие

Статья 99 Строевого устава ВС РФ

СТРОЕВЫЕ ПРИЁМЫ И



СТРОЕВАЯ СТОЙКА

Принимается по команде «Становись» ил «Смирно». Строевая стойка на месте принимается и без команды: при отдании и получении приказа, при докладе, во время исполнения Государственного гимна Российской Федерации, при выполнении воинского приветствия, а также при подаче команд.

Движение совершается ш Шаг бывает строевой и походн применяется при прохождени торжественным маршем, при воинского приветствия в движен строя и возвращении в строй, а по строевой подготовке. Походны во всех остальных случаях.



СТРОЕВОЙ ШАГ

Начинается по команде «Строевым шагом - МАРШ» (в движении - «Строевым - МАРШ»)

Пр
де
МА
«Н

ДВИЖЕНИЕ БЕЗ ОРУЖИЯ

СТРОЕ

агом или бегом.
ый. Строевой шаг
и подразделений
выподнении ими
ии, при выходе из
также на занятиях
й шаг применяется



СТРОЕВОЙ ШАГ

оизводится по коман-
«На месте, шагом -
АРШ» (в движении -
А МЕСТЕ»).

ДВИЖЕНИЕ БЕГОМ

Начинается по команде «Бегом - МАРШ». производится при движении с места, а также при переходе в движение с шага на бег. Руками осуществляются свободные движения вперёд и назад в такт бега.

ПОВОРОТЫ НА МЕСТЕ

Выполняются по командам: «Напра-ВО», «Пол-оборота напра-ВО», «Нале-ВО», «Пол-оборота нале-ВО», «Кру-ГОМ». Повороты в движении выполняются по командам: «Напра-ВО», «Пол-оборота напра-ВО», «Нале-ВО». «Пол-оборота нале-ВО», «Кругом-МАРШ».



СТРОЕВАЯ СТОЙКА С ОРУЖИЕМ

Строевая стойка с оружием
та же, что и без оружия, при
этом оружие держать в
положении «на ремень»
дульной частью вверх,
кистью правой руки касаясь
верхнего края поясного
ремня.

ПЕРЕД ПОСТРО
- проверить испр
индивидуальной

ЕВЫЕ ПРИЁМЫ И ДВИЖЕНИЕ С ОРУЖИЯ

ВЫПОЛНЕНИЕ ПРИЁМОВ С АВТОМАТОМ ИЗ ПОЛОЖЕНИЯ «НА РЕМЕНЬ» В ПОЛОЖЕНИЕ «НА ГРУДБ»

Первый приём - подать правую руку по ремню вверх, снять автомат с плеча и, подхватив его левой рукой за цевьё и ствольную накладку, держать перед собой вертикально магазином влево, дульным срезом на высоте подбородка.

Второй приём - правой рукой отвести ремень вправо и перехватить его ладонью снизу так, чтобы пальцы были полусогнуты и обращены к себе; одновременно продеть под ремень локоть правой руки.

Третий приём - закинуть ремень за голову, взять автомат за шейку приклада, а левую руку опустить вниз.





ПОЛОЖЕНИЕ ОРУЖИЯ «ЗА СПИНУ»

Оружие из положения «на ремень» в положение «за спину» берется по команде «Оружие-ЗА СПИНУ».

Оружие из положения «за спину» берётся в положение «на ремень» по команде «Оружие-НА РЕМЕНЬ».

ЕНИЕМ И В СТРОЮ ВОЕННОСЛУЖАЩИЙ ОБЯЗАН:

авность закреплённых за ним оружия и боеприпасов, вооружения и военной техники, средств защиты и индивидуальной бронезащиты, шанцевого инструмента, обмундирования и снаряжения.

Статья 26 Строевого устава ВС РФ